

NIVONA

2023/2024



KAFFEE



MENGE KAFFEE

170 ml



NIVONA

Und es hat *Klick* gemacht



Großes beginnt oft klein: Als wir den ersten Entwurf für den CUBE 4' sahen, wussten wir, dass für NIVONA eine neue Zeit anbricht. Warum? Weil der CUBE 4' kein Kaffeevollautomat ist. Er ist aber auch kein Siebträger. Und schon gar keine Kapselmaschine. Der CUBE 4' ist der CUBE 4'. Er ist die neue Art mahlfrischen Espresso und Kaffee überall und nachhaltig zu genießen. Dank des Click Cup und der neuen Technologie der Brüheinheit. All dies in einem kompakten Format. Doch da ist mehr.

Mit unserer 8000er-Serie bringen wir zwei neue Kaffeevollautomaten, in denen die Essenz von fast zwanzig Jahren Entwicklung und Technologie von NIVONA steckt. Im Inneren arbeitet ebenfalls eine neue Brüheinheit. Mit der bestmöglichen Effizienz beim Zubereiten von Kaffee, Espresso, Cappuccino und weiteren Rezepten. Alles in einem hochwertigen und klaren Design.

Sie sehen: Die Zukunft des Kaffeegenusses ist jetzt. Überzeugen Sie sich gleich selbst. Unsere Modelle finden Sie weiterhin nur im autorisierten Fachhandel in ganz Deutschland.

Und wir versprechen Ihnen: So haben Sie Kaffee noch nie erlebt. Probieren Sie den CUBE 4' aus. Es macht sofort Klick.

Ihr Peter Wildner
(Gründer & Geschäftsführer)

Ihr Christian Fritsch
(Geschäftsführer)



Für alle, die Kaffee begeistert

Vier Antworten zum Aroma Balance System von unserem Kaffee-Experten Kai Wolf

Was ist das Aroma Balance System?

Damit können Sie den Brühvorgang beeinflussen. Stellen Sie sich vor: Sie können wählen, ob Ihre NIVONA den Kaffee wie aus Omas guter Kaffeemaschine oder wie aus dem Siebträger eines italienischen Cafés brüht.

Was bedeuten die Profile?

Die Profile sind die unterschiedlichen Brühvorgänge, die Sie wählen können. Die Namen bezeichnen, wie Wasser und gemahlener Kaffee sich dabei zueinander verhalten.

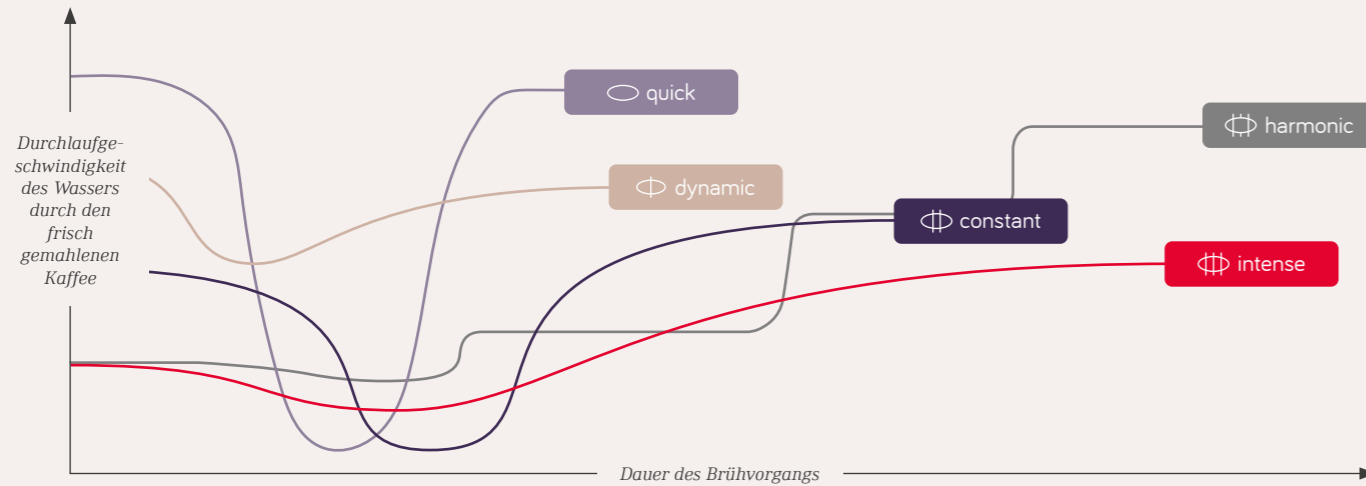
Das macht wirklich einen Unterschied?

Ohja! Probieren Sie einmal einen Espresso mit dem Profil *dynamic*






und dann einen Espresso mit dem Profil *intense*. Das heißt übrigens nicht, dass eins der Profile besser schmecken soll. Ihr Geschmack entscheidet. Sie holen nur völlig verschiedene Aromen in anderer Intensität aus den Kaffeebohnen.

Wer hat sich das ausgedacht?

Unser Aroma Balance System haben wir mehrere Jahre gemeinsam mit Experten und Baristas entwickelt. Wichtig war dabei: Es geht uns darum, dass jeder genau seinen Lieblingskaffee mit seiner NIVONA bekommt.



Das holt das Aroma Balance System zum Beispiel aus unserem Espresso Milano:

-  Bitternote mit leichtem Körper
-  Feine Säure, leicht fruchtig und angenehm
-  Eine Zartbitter-Note. Würzig und vollmundig
-  Ausgewogen im Geschmack, abgerundet in den Aromen
-  Kräftig, würzig, mit viel Körper und deutlicher Bitternote





CUBE 4'102
Cremeweiß



CUBE 4'106
Schwarzgrau



Der Dreh fürs Barista Feeling

Es geht nichts über den Geruch von Kaffee, über das Klackern der Bohnen beim Einfüllen, über das Fließen der Crema in die Tasse. Kaffee spricht alle unsere Sinne an. Er ist Begleiter in den Momenten, in denen wir ganz bei uns sind. Ohne Ablenkung. Genau dieses Gefühl haben wir mit dem CUBE 4' festgehalten.

Gemacht für die besonderen Augenblicke.



Abbildung No. 01



Abbildung No. 02



Abbildung No. 03



Abbildung No. 04

Click Click Coffee

Der CUBE 4' ist die neue Art des Kaffeemachens. So einfach und so nachhaltig wie nie. Wie genau es funktioniert?

Der Click Cup kommt auf der linken Seite in die Mahlposition (Abbildung No. 01). Dort fällt der frisch gemahlene Kaffee direkt aus dem Mahlwerk in den Click Cup. Das Menü des CUBE 4' zeigt direkt an, was und wie es zu tun ist.

Nach dem Mahlen geht es ans Brühen. Dafür einfach den Click Cup in die Brühposition bringen – von links nach rechts am CUBE 4' umstecken (Abbildung No. 02).

Per Hebel den Click Cup einspannen (Abbildung No. 03). Von hier an lassen sich im Menü alle Dinge für den perfekten Kaffee oder Espresso einrichten. Kaffeemenge, Temperatur und Aromaprofil können so an jede Tasse und jeden Geschmack angepasst werden.

Und ab hier: Genießen. Der CUBE 4' brüht nun den individuellen Kaffee oder Espresso (Abbildung No. 04). Aber Moment, fehlt da nicht noch was?

Die schnelle und zuverlässige Reinigung ist mit einem Dreh erledigt: Den Hebel zum Ausspannen des Click Cup wieder nach oben stellen. Click Cup raus und einmal bis zum Klick drehen. Das gebrühte Kaffeepulver fällt nun als Puck direkt heraus. Mit einem Tuch schnell über den Click Cup gewischt. Fertig.



Wie sich Genuss tragen lässt

CUBE 4' Travelbag

Der CUBE 4' passt mit seinen kompakten Maßen überall dorthin, wo Menschen gerne Kaffee trinken. Ob Wohnung, Studentenwohnheim, Atelier, Camper oder Hotelzimmer. Und genau deswegen lässt er sich mit dieser Tasche überallhin mitnehmen.



Durch sein kompaktes und reduziertes Design passt der CUBE 4' in jedes Ambiente. Egal, ob Studentenwohnung, Atelier oder Einbauküche.

Geschmack treffen

Der CUBE 4' ist die neue und moderne Art der Kaffeezubereitung. Fokussiert aufs Wesentliche. Für Kaffee und Espresso. Und somit der Begleiter für alle, die Außergewöhnliches wollen. In kompaktem und reduziertem Design. Eine Kunst, die sich schmecken lässt. Ein Kaffeeautomat für alle mit dem Blick für das Besondere.



Hier den CUBE 4' im Video erleben



Kleine Milchschaumkunde

Cappuccino, Latte Macchiato oder Caffé Latte: Wir lieben diese Kombination. Kaffee und Milch gehören einfach zusammen. Und damit sind wir nicht allein. Jeder vierte Deutsche trinkt regelmäßig Cappuccino – und zwar besonders gerne im Homeoffice.

Doch wie gelingt der perfekte Milchschaum? In unseren NIVONA-Kaffeefullautomaten arbeiten unterschiedliche SPUMATORE für Ihren Genuss. Doch eins verbindet sie: cremiger, leckerer Milchschaum.

Dafür braucht es Milch mit entsprechendem Eiweißgehalt. Je mehr Eiweiß, umso besser lässt sie sich aufschäumen. Wenn es um die Verwendung von Milch-Alternativen wie Hafer-, Erbsen- oder Sojamilch geht, empfehlen wir die Barista-Version des entsprechenden Produktes. Diese Barista-Versionen schäumen besser und zuverlässiger.

Auf Knopfdruck bekommen Sie Ihren Cappuccino ab unserer 7er-Serie. Ab diesen Modellen erhalten Sie zudem als Feature den Cappuccino-Connaisseur. Sie haben die Wahl, ob zuerst die Milch oder zuerst der Kaffee in die Tasse soll. Beim Barista ist es der Kaffee. So wickelt sich die Milch beim Eingießen um den Kaffee. Aber wir machen da keine Vorgaben – probieren Sie es aus.

Ihr Geschmack entscheidet.



NICR 5'50
Schwarz / Chrom



NICR 5'60
Weiß / Chrom

Personal Coffee Coach

Die 5er-Serie ist Ihr Einstieg in die Welt des Kaffees auf Knopfdruck aus einem Vollautomaten. Über das TFT-Farbdisplay lassen sich Kaffee und Espresso ganz einfach beziehen. Auch für zwei Tassen gleichzeitig. Mehr als eine günstige Gelegenheit. Trinken Sie nicht nur einen Kaffee. Erleben Sie Ihren Lieblingskaffee mit allen Sinnen.

Und falls es doch mal ein Milchkaffee sein darf: Mit dem manuellen SPUMATORE lässt sich ganz einfach Milch aufschäumen. Dazu lassen sich diese Modelle – wie bei allen anderen NIVONA-Serien – so gründlich wie möglich und nötig reinigen. Alles in wenigen Schritten. Simpel und schnell erledigt.

- TFT-Farbdisplay für einfaches und schnelles Bedienen
- Kaffee und Espresso auf Knopfdruck – auch für zwei Tassen gleichzeitig
- Manueller SPUMATORE. Falls es doch mit Milchschaum sein darf



NICR 6'90
Schwarz / Chrom



NICR 6'95
Titan / Chrom

Milchschaumsläger

Die 6er-Serie von NIVONA zeichnet sich durch eine Sache besonders aus: Milchschaum. Die beiden Modelle sind die optimalen Begleiter für alle, die Milchkaffee-Rezepte lieben. Dank intuitiver Bedienung lässt sich Cappuccino einfach und schnell beziehen. Im Vergleich zu den Vorgänger-Modellen befindet sich der Manuell EASY SPUMATORE direkt im Auslauf. Kein Tassenschieben mehr! Nur Ventil bedienen und danach Milchschaum genießen.

Dazu arbeitet in der 6er-Serie das Aroma Balance System. Dank der drei Profile brühen Sie Ihren Kaffee so, wie Sie ihn lieben. Mit genau den Aromen, die Ihr Lieblingskaffee braucht. Und all dies lässt sich gleich speichern: Über die Funktion „Mein Kaffee“ gibt es gleich 5 Speicherplätze. Der perfekte Start für Cappuccino-Leidenschaft.

- Einmaliger Milchschaum dank des manuellen EASY SPUMATORE. Mit bewährtem und einfachem Reinigen
- Aroma Balance System mit drei Profilen, um den Brühvorgang zu beeinflussen
- Eigene Kaffeerezepte schnell gespeichert mit 5 Speicherplätzen für „Mein Kaffee“

NIVONA

6'er 5'er



Am Drücker für Cappuccino

Genuss wie in Florenz: Mit den Modellen der 7er-Serie lassen sich Cappuccino und Latte Macchiato auf Knopfdruck beziehen. Einfach und schnell. Und neben dem Aroma Balance System arbeitet hier noch eine besondere Aroma-Technologie.

Dank des Cappuccino-Connaisseur haben Sie die Wahl, was zuerst in die Tasse kommt: Kaffee oder Milch? Der Barista nimmt zuerst den Kaffee, damit sich die Milch beim Eingießen perfekt um den Kaffee wickelt. Doch wir lassen Ihren Geschmack entscheiden. Stellen Sie es so ein, wie es Ihnen schmeckt. Mit der Live-Programmierung können Sie zudem die Rezepte direkt beim Bezug anpassen und hinterlegen.



NICR 790
Schwarz/Chrom



NICR 795
Titan/Chrom



NICR 796
Weiß/Chrom



NICR 799
Edelstahl/Chrom

Die 7er-Serie überzeugt jedoch nicht nur durch Ihre einfache Bedienung für Kaffee, sondern auch durch die effektive und komfortable Reinigung des Milchsystems. Dafür stecken Sie den Milchschauch nur an die Auffangschale und starten das Spülen des Aufschäumers. Nach wenigen Momenten ist nach dem Bezug des Cappuccinos alles wieder so, wie es sein soll.

- Cappuccino und Latte Macchiato auf Knopfdruck
- Cappuccino-Connaisseur – stellen Sie ein, was zuerst in die Tasse kommt: Milch oder Kaffee? Ganz nach Ihrem Geschmack!
- Lieblingskaffee einfach direkt beim Bezug einstellen und einspeichern
- Komfortables Reinigen des OneTouch-SPUMATOREplus





NICR 8'20
Schwarz/Chrom



NICR 8'25
Edelstahl/Chrom

Kaffeegenuss im klassischen Stil

Die 8er-Serie begleitet NIVONA seit vielen Jahren. Diese Kaffeevollautomaten sind ausgelegt für zwei Cappuccino oder Latte Macchiato gleichzeitig auf Knopfdruck. Weshalb sie zu den beliebtesten Modellen in unserem Sortiment gehören. Alles im klassischen NIVONA-Design. Im Inneren arbeitet unsere Aroma-Technologie für Ihren Lieblingskaffee – mit Aroma Balance System und Cappuccino-Connaisseur.

Hochwertiges Material trifft zudem auf das bekannte und intuitive NIVONA-Bedienkonzept. Mit dem Big Picture Mode lassen sich Symbole und Schrift im Display außerdem schnell anpassen. Und durch die Funktion „Mein Kaffee“ lassen sich bis zu 10 eigene Kaffeerezepte speichern.

Eine Serie gemacht für gemeinsame Momente, für Gespräche mit den Liebsten an langen Nachmittagen auf der heimischen Couch mit einem guten Kaffee und der Lieblingsplatte als Soundtrack.

- Zwei Cappuccino oder Latte Macchiato auf Knopfdruck
- Cappuccino wie vom Barista dank Aroma Balance System und Cappuccino-Connaisseur
- Speichern Sie bis zu 10 eigene Kaffeerezepte mit „Mein Kaffee“ ein

NIVO 8'

Neuheit 2023



NIVO 8'101

Schwarz



NIVO 8'103

Titan

Heute Zukunft. Morgen Standard.

Die Zukunft des Kaffeevollautomaten: So fortschrittlich beim Brühen und Reinigen wie möglich. Die 8000er-Serie bringt eine neue Brüheinheit mit sich, die für so viel Sauberkeit im Inneren sorgt wie noch nie. Und natürlich den Kaffeegenuss auf die nächste Stufe hebt.

Durch das neue Aromaprofil *harmonic* brühen diese beiden Modelle den Kaffee so, dass Sie stets einen ausgewogenen Geschmack bei egal welcher Kaffeebohne erhalten. Daneben bringen Sie viele Features der NIVONA-Aromatechnologie mit. Für Kaffeegenuss wie Sie ihn lieben.

Dazu lässt sich die Zukunft des Kaffeevollautomaten hier auch sehen: Die 8000er-Serie entwarfen die Designer von FORMATE / STUDIO zusammen mit uns und unserem Schweizer Produzenten. Klare Formen machen diese Modelle zu zeitlosen Kaffeevollautomaten. Lassen Sie sich von der neuen Stufe des Kaffeegenusses auf eine besondere Reise mitnehmen.

- Unsere fortschrittlichste Brüheinheit RomaticaPlus für noch mehr Effizienz und Extraktion beim Kaffeemachen
- Mehr Sauberkeit im Inneren dank neuer Technologie
- Fünf Aromaprofile beim Aroma Balance System für noch mehr Genuss-Möglichkeiten
- Modernes Design mit elegantem Auslauf

Voraussichtlich lieferbar ab Oktober 2023




8'er



Hier die 8000er
im Video erleben



Bringt Sie sauber aus jeder Sache: Die beiden Modelle der 8000er-Serie überzeugen mit noch mehr Genussmöglichkeiten.



Wahre Schönheit im Inneren

Unsere Mitarbeiter hatten ein Ziel: Kaffeevollautomaten noch fortschrittlicher zu machen. Bei allen Aspekten – Kaffeegenuss, Reinigung und Service.

Ihre Idee: eine neue Brüheinheit im Inneren. So konzipiert, dass sich aus den über 800 verschiedenen Aromen von Kaffee noch mehr herausholen lässt. So entwickelt, dass sich alle sofort in dem neuen Bedienkonzept zurechtfinden. Klare Formen runden die Technik der beiden Modelle der 8000er-Serie ab.

Die neue Brüheinheit ist die nächste Stufe dessen, was einst mit dem Aromatica-System begann. NIVONA fokussierte sich stets auf eine Sache: Geschmack und dessen Möglichkeiten. Die Technik sollte keinen Kaffeegenuss vorgeben, sondern die ganze Welt des Kaffees ermöglichen. Egal, ob für Cappuccino, Espresso oder einen schnell-

len Kaffee zum Start in den Tag. Entsprechend lässt sich mit dem Aroma Balance System heute direkt Einfluss auf den Brühvorgang nehmen. Die neue Brüheinheit der 8000er-Serie erweitert diese Idee um neue Möglichkeiten.



NICR 9'30
Titan/Chrom

Hier könnte Ihr Lieblingskaffee stehen

Die **NICR 930** ist das Einstiegsmodell für ein besonderes NIVONA-Design im eleganten Stil. Das Gehäuse bringt durch klare Linien und Kurven einen ganz eigenen Look mit sich. Optischer Genuss für die Küche. Natürlich mit der bekannten Aroma-Technologie von NIVONA: Sowohl Cappuccino-Connoisseur als auch das Aroma Balance System stecken im Inneren dieses Modells.

Und sonst? Der Milchschaum! Dieser Vollautomat richtet sich an alle Liebhaber von Cappuccino, Milchkaffee und Latte Macchiato. Denn mit dem SPUMATORE OneTouch DUOplus lässt sich feinporiger und cremiger Milchschaum auf Knopfdruck machen. Ideal für freie Tage mit viel Zeit für die schönen Dinge des Lebens.

- Intuitives Bedienkonzept
- Zwei Cappuccino, Latte Macchiato oder Caffé Latte auf Knopfdruck
- Komfortable Reinigung des Milchsystems



Modernster Komfort für Kaffee

Was fällt bei unserer 9er-Serie gleich auf? Das besonders große und übersichtliche Touchdisplay. Inspiriert von der Haptik hochwertiger HiFi-Geräte lassen sich die beiden Modelle auch mit dem Rotary bedienen. Alles abgerundet mit dem NIVONA-Bedienkonzept samt Animationen, die zeigen, was sich gerade in den Vollautomaten tut.

Per App lässt sich mit dem Aroma Pre-Select dazu noch mehr Barista-Wissen in die Maschine bringen: Für die drei NIVONA-Kaffeesorten können Sie die Empfehlungen unseres Baristas direkt auf die Maschine übertragen. Kaffeestärke, Menge, Kaffee-Milchschaum-Verhältnis und Aroma-Profil sind so abgestimmt, dass Sie Genuss wie in Italien aus jeder NIVONA-Kaffeebohne holen.

Natürlich alles wieder mit einfacher Reinigung aller Komponenten kombiniert.

Und gibt es einen schöneren Sound als Kaffee, der gerade in die Tasse läuft?

- Besonders großes TFT-Farbdisplay mit Animationen und Touch-Funktion
- Alle Features der Aroma-Technologie – inklusive Aroma Pre-Select. Stellen Sie Ihr 9er-Modell direkt auf Ihre liebste NIVONA-Kaffeesorte ein
- Stilvolle Designsprache mit Wassertankbeleuchtung
- Flying Picture zum Übertragen von eigenen Bildern per App direkt aufs Display





NICR 10'40
Titan/Chrom



**Mitarbeiter des Monats.
Von Januar bis Dezember.**

Die **NICR 1040** ist der Kaffeevollautomat fürs Büro. Ausgelegt für bis zu 65 Tassen pro Tag bringt die **NICR 1040** auch noch eine Besonderheit mit: easyclean*. Für eine schnelle und einfache Reinigung des Milchaufschäumers SPUMATORE OneTouch DUO, wenn die Kollegen sich mal wieder Cappuccino machen. Denn der innovative Doppelmilchschlauch kann gleich steckenbleiben! Die Reinigung startet nach der gewünschten Dauer von ganz allein. Und Dampf und Wasser landen direkt in der Auffangschale. Einfach so? Einfach so.

Dazu macht die **NICR 1040** nicht nur Cappuccino, Latte Macchiato, Kaffee, Espresso und andere Rezepte auf Knopfdruck (auch für zwei Tassen gleichzeitig!), sondern sorgt mit Mengenfunktion und dem schnellen Quickprofil für besonders schnellen

Kaffeegenuss. Abgerundet durch unser Büropaket: Nach Online-Registrierung kümmern wir uns um den Service für Sie. Fragen Sie gleich bei Ihrem NIVONA-Fachhändler vor Ort nach!

- Ausgelegt für 60 bis 65 Tassen am Tag
- Mit neuem Milchschauch und easyclean*, sodass sich das Milchsystem auf Knopfdruck reinigen lässt. Für die Reinigung, kein Umstecken des Milchschauchs mehr nötig
- Quick-Profil und Mengen-Funktion für schnellen Bezug von viel Kaffee
- Optimiert für den Einsatz im Büro mit großem Wassertank und Bohnenbehälter



Zubehör für Milchzubereitung

Machen Sie es einfach

Mit diesem Zubehör sind Sie perfekt ausgestattet. Für den Cappuccino bleibt die Milch perfekt gekühlt in unserem Milchkühlschrank. Unser MilchContainer bringt zwar keine eigene Kühlung mit,

kann dafür aber in den Kühlschrank und in die Spülmaschine. Mit der Milchlanze können Sie die Milch einfach und praktisch an Ihre NIVONA anschließen. Alles für eine saubere Leistung eben.



Milchlanze NIML 220

Die NIVONA-Milchlanze ist die praktische Methode, um die Milch direkt an die NIVONA zu bekommen. Wie? Ganz einfach.

- NIVONA-Milchlanze in den Karton stecken
- Milchschauch des NIVONA-Kaffeefullautomaten in den Adapter der Milchlanze stecken
- Fertig!
- Nach Gebrauch geht es dann schnell in den Kühlschrank. Bis zum nächsten Cappuccino.



Cooler/Milchkühlschrank NICO 100

Optimal gekühlt bei jeder Temperatur. Unser Milchkühlschrank hält die Milch frisch für Cappuccino und andere Milchkaffees. Passt an alle NIVONA-Kaffeefullautomaten. Besonders praktisch dort, wo viel Cappuccino getrunken wird. Einfach Milchkarton rein und fertig ist die Kühlung.

- Passend für alle gängigen Milchkartons (1l)
- Kühlleistung: bis zu 20° C unter Umgebungstemperatur und bis maximal 2° C
- Ca. 15 x 31,5 x 27 cm (B x H x T)
- Ca. 2,6 kg
- 230 V / 50 Hz / 23 W

MilchContainer NIMC 1000

Zwar ohne eigene Kühlung, dafür perfekt aufgehoben im Kühlschrank wie auch in der Spülmaschine: Unser NIMC 1000 ist die passende Aufbewahrung für Milch und ist dazu noch ein Hingucker neben Ihrer NIVONA.

- Frische Milch perfekt gelagert
- Aus transparentem Kunststoff
- Zeigt den Milchfüllstand auf einen Blick
- Fassungsvermögen: 1l
- Für alle NIVONA-Modelle mit SPUMATORE

Milchschauchset NIMA 330

Sauberer Schlauch für perfekten Milchschaum – und im praktischen 3er-Pack. So haben Sie Ersatz für Ihren Milchschauch stets zur Hand. Denn nur so gelingen Cappuccino und Latte Macchiato.

- Ersatzschläuche inkl. Anschlussdüsen für alle NIVONA-Modelle mit SPUMATORE
- 3er-Packung



Zubehör für Kaffeebohnen

Alles Einstellungssache

Mit unserer CafeGrano können Sie Ihre Bohnen perfekt mahlen. Ob für den kleinen Espresso- kocher oder zum Handbrühen Ihres Kaffees.

Frisch gemahlen, voller Ge- schmack. Und unser Zusatz- bohnenbehälter erweitert ihre NICR 1040 – für ein komplettes Kilo Kaffeebohnen.

CafeGrano/Kaffeemühle NICG 130

Besonders kostbare Röstungen verdienen auch den richtigen Mahlvorgang. Ob für den kleinen Espresso- kocher oder zum Handbrühen: Mit unserer Kaffeemühle finden Sie die richtige Einstellung und holen das Beste aus der Bohne. Auch für andere Zubereitungs- arten abseits des Vollautomaten. Mit dieser Mühle erhalten Sie köstliches, frisch gemah- lenes Kaffeepulver.

- Mehrstufige Mahlgradeinstellung
- Aromaschonendes Mahlen
- Hochwertiges, gehärtetes Kegelmahlwerk
- Ca. 13 x 28 x 19,5 cm (B x H x T)
- Ca. 1,6 kg
- 220 – 240 V / 50 Hz / 100 W



Zusatzbohnenbehälter NIZB 410

Vergrößert den Bohnenbehälter unseres Modells 1040 auf ein Fassungsvermögen von einem Kilo. Dank besonders einfacher Montage.

- Behälterhöhe: 4 cm
- Deckel schließt weiterhin optimal





Kaffeebohnen

Sorgfältig ausgewählt,
liebevoll geröstet

Ein Kaffeevollautomat kann noch so gut sein – wenn er keine hochwertigen Kaffeebohnen erhält, schmecken weder Cappuccino noch Espresso.

Im engen Austausch mit unserer Rösterei haben wir deswegen drei besondere Mischungen entwickelt und perfekt auf unsere Vollautomaten abgestimmt.

Coffee Bag

Genuss entdecken und
Entdeckungen genießen

CoffeeBag NIBG 750
Die NIVONA CoffeeBag enthält jeweils 250 Gramm von den drei NIVONA-Kaffeesorten – CAFFÈ AREZZO, ESPRESSO MILANO und ESPRESSO TORINO.

Ideal als Geschenk, als Probierpaket oder zum Selbstgenießen.

3 x 250 g



Caffè
AREZZO NIA 1000
100 % Hochland Arabica



mild
ausgewogen
weich



1 kg

ESPRESSO
MILANO NIM 1000
50 % Hochland Arabica
50 % Gourmet Robusta



harmonisch
aromatisch
cremig



1 kg

ESPRESSO
TORINO NIT 1000
100 % Gourmet Robusta



kräftig
würzig
schokoladig



1 kg



Das NIVONA Reinigungs- und Pflegesortiment

Weil Original
am besten wirkt.

CLEAN³BOX NICB 300

Die Box für volle Sauberkeit: Mit unserer CLEAN³BOX erhalten Sie alles in einem Karton, was Sie für die Reinigung Ihrer

NIVONA benötigen: PREMIUM Flüssigentkalker, CreamClean Milchsystemreiniger und unsere Reinigungstabletten.



PREMIUM Flüssigentkalker NIRK 703

Löst den Kalk nicht nur, sondern bindet ihn zusätzlich. So entfernt der Flüssigentkalker den Kalk zuverlässig während der Entkalkung aus dem Vollautomaten.

- Hochwirksam
- Löst Kalk rückstandsfrei
- Materialschonend und lebensmittelecht

Verwenden Sie bei Ihrem Kaffeevollautomaten den CLARIS Frischwasserfilter – so müssen Sie Ihren Kaffeevollautomaten seltener entkalken.



CreamClean Milchsystemreiniger NICC 705

Für cremigen und frischen Milchschaum brauchen Sie ein sauberes Milchsystem in Ihrer NIVONA. Was Ihnen die Reinigung mit unserem CreamClean Milchsystemreiniger garantiert.

- Reinigt effektiv
- Löst und entfernt Fett- und Eiweißablagerungen rückstandslos
- Materialschonend



CLARIS Frischwasserfilter NIRF 700

Ihr Wasser filtert Ihre NIVONA gleich mit – dank des CLARIS Frischwasserfilters. Für optimale Wasserqualität und eine lange Lebensdauer Ihrer NIVONA.

- Reduziert Kalk
- Entfernt Chlorgeruch und -geschmack
- Filtert Schadstoffe insbesondere Metalle, Schwermetalle, Arzneimittelrückstände, Pestizide und Herbizide
- Besteht aus rein organischem Material ohne chemische Zusätze
- Sie müssen den Kaffeevollautomaten seltener entkalken
- Filterkapazität: 50 l / max. 2 Monate



Reinigungstabletten NIRT 701

Sichern Sie das volle Aroma für frischen Kaffeegenuss – indem Sie Ihre NIVONA immer schön sauber halten. Einfach mit unseren Reinigungstabletten.

- Lösen und entfernen Kaffee- und Ölrückstände effektiv
- Reinigen gründlich und materialschonend

Reinigen Sie die Brüheinheit regelmäßig, jedoch mindestens einmal monatlich. Einfach herausnehmen und unter kaltem Wasser spülen, trocknen lassen und wieder einsetzen.



GRUND- AUSSTATTUNG:

- 15 bar Pumpendruck
- 230 V-Spannung
- 1455 W (NICR 8er/9er 1465 W, NICR 10er 2700 W)
- ECO-Modus
- Vorbrühsystem (NICR, NIVO)
- Mahlgrad einstellbar
- Kaffeemenge einstellbar (ca. 20 ml – 240 ml)
- Pulverfach für vorgemahlene Kaffee (eine Portion)
- Kabelfach (NICR, NIVO)
- Brühereinheit zur Reinigung entnehmbar (NICR, NIVO)
- Kontrollanzeige für Filterwechsel
- Auf Wasserhärte einstellbar (4-stufig)
- Automatische Pflegeprogramme zum Entkalken und Reinigen
- Hochwertiges Kegelmahlwerk aus gehärtetem Stahl

ZUSATZ- AUSSTATTUNG:



Produktbezeichnung		CUBE 4102 CUBE 4106	NICR 550 NICR 560	NICR 690 NICR 695	NICR 790	NICR 795 NICR 796 NICR 799	NICR 820	NICR 825	NIVO 8101 NIVO 8103	NICR 930	NICR 960 NICR 970 inkl. NIMC 1000	NICR 1040 inkl. NIMC 1000
Geschmack	AROMA PRE-select										x	
	Aroma Balance System (Profile)	3		3	3	3	3	3	5	3	3	4
	Cappuccino-Connaissanceur				x	x	x	x	x	x	x	x
	Kaffeestärke einstellbar (Stufen)	5	3	5	5	5	5	5	5	5	5	5
	Kaffeetemperatur einstellbar (Stufen)	3	3	3	3	3	3	3	3	3	4	3
Komfort	„Mein Kaffee“ Rezepte zusätzlich speicherbar			5	5	5	10	10	9	9	9	18
	Mengenfunktion											x
	Live-Programmierung	x		x	x	x	x	x	x	x	x	x
	Zwei Thermoblöcke											x
	Quick-Profil	x							x			x
	Werkseinstellung der Rezepte änderbar	x	x	x	x	x	x	x	x	x	x	x
	SPUMATORE (für Cappuccino und Co.)		Manuell	Manuell EASY	OneTouch plus	OneTouch plus	OneTouch DUOplus	OneTouch DUOplus	OneTouch DUOplus	OneTouch DUOplus	OneTouch DUO	OneTouch DUO
	2-Tassen-Funktion für Cappuccino und Co.						x	x	x	x	x	x
	2-Tassen-Funktion für Espresso / Kaffee		x	x	x	x	x	x	x	x	x	x
	Heisswasserfunktion für Tee (Stufen)		x	x	3	3	3	3	3	3	4	3
	Kaffeeauslauf verstellbar (Höhe in cm)		14	14	14	14	14	14	14	14	14	16,5
	Tassenabstellfläche		x	x	x	x	x	(beheizbar)	x	x	x	(beheizbar)
Heckrollen			x			x	x	x	x	x	x	
Pflege	easyclean*											x
	Spülpflege für OneTouch-SPUMATORE				x	x	x	x	x	x	x	x
	CLARIS Frischwasserfilter inkl.			x	x	x	x	x	x	x	x	2
Design	Farbe: Front	Cremeweiß Schwarzgrau	Schwarz Weiß	Schwarz Titan	Schwarz	Titan Weiß Edelstahl	Schwarz	Edelstahl	Schwarz Titan	Titan	Schwarz Titan	Titan
	Farbe: Bedienelemente		Chrom	Chrom	Chrom	Chrom	Chrom	Chrom	Chrom	Chrom	Chrom	Chrom
	Tassenbeleuchtung					einfarbig	zweifarbige	zweifarbige	zweifarbige	zweifarbige	zweifarbige	zweifarbige
	Wassertankbeleuchtung										8-farbige	
Technik	Bohnsensoren			x		x	x	x	x	x	x	x
	Symbol Touchdisplay	x										
	TFT Farbdisplay		x	x	x	x	x	x	x	x		
	TFT Touch Farbdisplay										x	x
	Bluetooth für Verbindung mit NIVONA App				x	x			x	x	x	x
	Extra leiser, geräuschreduzierter Betrieb					x	x	x	x	x	x	x
	Gewicht inkl. Verpackung	7,0 kg	10,0 kg	10,0 kg	11,0 kg	11,0 kg	11,0 kg	11,0 kg	13,0 kg	14,8 kg	14,8 kg	16,4 kg
	Bohnenbehälter, Inhalt ca.	250 g	250 g	250 g	250 g	250 g	250 g	250 g	250 g	270 g	270 g	600 g
Wassertank, Volumen	1,4 l	2,2 l	2,2 l	2,2 l	2,2 l	1,8 l	1,8 l	1,8 l	2,2 l	2,2 l	3,5 l	
Maschinengröße in cm; ca. (B x H x T)	21 x 32 x 21	24 x 34 x 46	24 x 34 x 46	24 x 34 x 46	24 x 34 x 46	24 x 34 x 46	24 x 33 x 48	24 x 33 x 48	24 x 34 x 48	28 x 36 x 50	28 x 36 x 50	30 x 42 x 48

PREISLISTE *Unser Produkt-Programm 23/24*

	Produktbezeichnung	Produkt	Farben und Details	inkl. NIMC 1000	Artikelnr.	EAN-Code	Preis in EUR UVP/St*
Model	Kaffeeautomat	CUBE 4102	Cremeweiß		300 004 102	42 600 8346 404 5	479,00
	Kaffeeautomat	CUBE 4106	Schwarzgrau		300 004 106	42 600 8346 406 9	479,00
	Kaffeevollautomat	NICR 550	Schwarz / Chrom		300 500 550	42 600 8346 550 9	579,00
	Kaffeevollautomat	NICR 560	Weiß / Chrom		300 500 560	42 600 8346 560 8	579,00
	Kaffeevollautomat	NICR 690	Schwarz / Chrom		300 600 690	42 600 8346 690 2	699,00
	Kaffeevollautomat	NICR 695	Titan / Chrom		300 600 695	42 600 8346 695 7	729,00
	Kaffeevollautomat	NICR 790	Schwarz / Chrom		300 700 790	42 600 8346 790 9	849,00
	Kaffeevollautomat	NICR 795	Titan / Chrom		300 700 795	42 600 8346 795 4	899,00
	Kaffeevollautomat	NICR 796	Weiß / Chrom		300 700 796	42 600 8346 796 1	899,00
	Kaffeevollautomat	NICR 799	Edelstahl / Chrom		300 700 799	42 600 8346 799 2	949,00
	Kaffeevollautomat	NICR 820	Schwarz / Chrom		300 800 820	42 600 8346 820 3	999,00
	Kaffeevollautomat	NICR 825	Edelstahl / Chrom		300 800 825	42 600 8346 825 8	1.149,00
	Kaffeevollautomat	NIVO 8101	Schwarz		300 008 101	42 600 8346 801 2	1.199,00
	Kaffeevollautomat	NIVO 8103	Titan		300 008 103	42 600 8346 803 6	1.249,00
	Kaffeevollautomat	NICR 930	Titan / Chrom		300 900 930	42 600 8346 930 9	1.349,00
	Kaffeevollautomat	NICR 960	Schwarz / Chrom	x	300 900 960	42 600 8346 960 6	1.499,00
Kaffeevollautomat	NICR 970	Titan / Chrom	x	300 900 970	42 600 8346 970 5	1.549,00	
Kaffeevollautomat	NICR 1040	Titan / Chrom	x	300 001 040	42 600 8346 040 5	2.149,00	
Zubehör	Cooler / Milchkühlschrank	NICO 100	Schwarz		390 700 600	42 600 8346 100 6	179,95
	MilchContainer	NIMC 1000	Fassungsvermögen 1l, transp. Kunststoff		390 700 700	42 600 8346 700 8	21,95
	Milchlanze	NIML 220	Edelstahl / Silikon, inkl. Reinigungsbürste		390 700 420	42 600 8346 420 5	21,95
	Milchschlauchset	NIMA 330	3 Stück / Packung		390 700 130	42 600 8346 330 7	13,95
	CafeGrano / Kaffeemühle	NICG 130	Alu-Silber		320 100 130	42 600 8346 130 3	119,95
	Zusatzbohnenbehälter	NIZB 410	Kunststoff, schwarz		390 700 410	42 600 8346 410 6	39,95
	CUBE 4' Travel Bag	CUTB 403	Aubergine		390 700 403	42 600 8346 743 5	34,95
Pflege	CLEAN ³ BOX	NICB 300	je 1 x NIRK 703, NICC 705, NIRT 701		390 700 401	42 600 8346 403 8	34,95
	PREMIUM Flüssigentkalker	NIRK 703	1 x 500 ml Flasche für 5 x entkalken		390 700 300	42 600 8346 703 9	13,95
	CreamClean Milchsystemreiniger	NICC 705	1 x 500 ml Flasche für 15 x reinigen		390 700 500	42 600 8346 705 3	13,95
	CLARIS Frischwasserfilter	NIRF 700	1 x Filterpatrone		390 700 100	42 600 8346 701 5	13,95
	Reinigungstabletten	NIRT 701	10 Stück / Packung		390 701 200	42 600 8346 200 3	13,95
Bohnen	CAFFÈ AREZZO	NIA 1000	1 kg 100 % Hochland Arabica		390 700 013	42 600 8346 013 9	29,95
	ESPRESSO MILANO	NIM 1000	1 kg Mischung Arabica / Robusta		390 700 006	42 600 8346 006 1	24,95
	ESPRESSO TORINO	NIT 1000	1 kg 100 % Gourmet Robusta		390 700 007	42 600 8346 007 8	24,95
	CoffeeBag	NIBG 750	je 250 g AREZZO, MILANO, TORINO		390 700 060	42 600 8346 060 3	24,95

*UVP in EUR - Unverbindlich empfohlene Verkaufspreise, Preise inkl. der aktuell geltenden Mehrwertsteuersätze

NIVONA – Nur erhältlich im ausgewählten Fachhandel:

NIVONA Apparate GmbH | Südwestpark 49 | D-90449 Nürnberg
Tel.: +49 (0) 911 25 26 63-0 | Mail: info@nivona.com | Web: www.nivona.com
www.facebook.com/NIVONACoffee | www.instagram.com/nivona_coffee

